

漢字 マスター

改訂版

N4

Kanji for beginners

アークアカデミー 編著

字

KANJI

三修社

漢字マスター N4 もくじ

かんじ

はじめに	4
本書の特長	5
学習の進め方	12
部首について	13

1章 生かつ

1 家族	家族	<input type="checkbox"/> (/)	21
	兄弟	<input type="checkbox"/> (/)	22
	姉妹	<input type="checkbox"/> (/)	23
	私育	<input type="checkbox"/> (/)	24
	ふくしゅう	問/20問	25
2 マンション	部屋	<input type="checkbox"/> (/)	27
	広低	<input type="checkbox"/> (/)	28
	近遠	<input type="checkbox"/> (/)	29
	静	<input type="checkbox"/> (/)	30
	ふくしゅう	問/20問	31
3 ファッション	洋服	<input type="checkbox"/> (/)	33
	短玉	<input type="checkbox"/> (/)	34
	毛糸	<input type="checkbox"/> (/)	35
	光衣	<input type="checkbox"/> (/)	36
	ふくしゅう	問/20問	37
1章 アチーブメントテスト		/100 (/)	38
1章 クイズ		<input type="checkbox"/> (/)	40

2章 コンビニ

1 レジ	店客	<input type="checkbox"/> (/)	43
	親切	<input type="checkbox"/> (/)	44
	売当	<input type="checkbox"/> (/)	45
	品	<input type="checkbox"/> (/)	46
	ふくしゅう	問/20問	47
2 店内	便利	<input type="checkbox"/> (/)	49
	使銀	<input type="checkbox"/> (/)	50
	白黒	<input type="checkbox"/> (/)	51
	紙	<input type="checkbox"/> (/)	52
	ふくしゅう	問/20問	53
3 24時間	朝晩	<input type="checkbox"/> (/)	55
	昼夜	<input type="checkbox"/> (/)	56
	前後	<input type="checkbox"/> (/)	57
	午早	<input type="checkbox"/> (/)	58
	ふくしゅう	問/20問	59
2章 アチーブメントテスト		/100 (/)	60
2章 クイズ		<input type="checkbox"/> (/)	62

3章 おくり物

1 荷物	荷送	<input type="checkbox"/> (/)	65
------	----	--------------------------------	----

宅急	<input type="checkbox"/> (/)	66	
速遅	<input type="checkbox"/> (/)	67	
重軽	<input type="checkbox"/> (/)	68	
ふくしゅう	問/20問	69	
2 あて先	住所	<input type="checkbox"/> (/)	71
	様主	<input type="checkbox"/> (/)	72
	番地	<input type="checkbox"/> (/)	73
	号京	<input type="checkbox"/> (/)	74
	ふくしゅう	問/20問	75
3 都道府県	国都	<input type="checkbox"/> (/)	77
	道府	<input type="checkbox"/> (/)	78
	縣市	<input type="checkbox"/> (/)	79
	区村	<input type="checkbox"/> (/)	80
	ふくしゅう	問/20問	81
3章 アチーブメントテスト		/100 (/)	82
3章 クイズ		<input type="checkbox"/> (/)	84

4章 スケジュール

1 デート	毎週	<input type="checkbox"/> (/)	87
	映画	<input type="checkbox"/> (/)	88
	館	<input type="checkbox"/> (/)	89
	公園	<input type="checkbox"/> (/)	90
	ふくしゅう	問/20問	91
2 けっこんきねん日	夫妻	<input type="checkbox"/> (/)	93
	特思	<input type="checkbox"/> (/)	94
	料理	<input type="checkbox"/> (/)	95
	有	<input type="checkbox"/> (/)	96
	ふくしゅう	問/20問	97
3 しごと	会社	<input type="checkbox"/> (/)	99
	働作	<input type="checkbox"/> (/)	100
	工場	<input type="checkbox"/> (/)	101
	始終	<input type="checkbox"/> (/)	102
	ふくしゅう	問/20問	103
4章 アチーブメントテスト		/100 (/)	104
4章 クイズ		<input type="checkbox"/> (/)	106
1~4章 まとめテスト		<input type="checkbox"/> (/)	108

5章 町

1 駅	駅鉄	<input type="checkbox"/> (/)	111
	乗降	<input type="checkbox"/> (/)	112
	開閉	<input type="checkbox"/> (/)	113
	発着	<input type="checkbox"/> (/)	114
	ふくしゅう	問/20問	115
2 交さてん	交通	<input type="checkbox"/> (/)	117
	台止	<input type="checkbox"/> (/)	118
	色赤	<input type="checkbox"/> (/)	119

	黄 青	<input type="checkbox"/> (/)	120
	ふくしゅう	<input type="checkbox"/> 問/20問	121
3 病院	病院	<input type="checkbox"/> (/)	123
	医科	<input type="checkbox"/> (/)	124
	薬待	<input type="checkbox"/> (/)	125
	合計	<input type="checkbox"/> (/)	126
	ふくしゅう	<input type="checkbox"/> 問/20問	127
5章 アチーブメントテスト		<input type="checkbox"/> /100 (/)	128
5章 クイズ		<input type="checkbox"/> (/)	130

6章 学生

1 研究	研究	<input type="checkbox"/> (/)	133
	語文	<input type="checkbox"/> (/)	134
	英化	<input type="checkbox"/> (/)	135
	数心	<input type="checkbox"/> (/)	136
	ふくしゅう	<input type="checkbox"/> 問/20問	137
2 コミュニケーション	若集	<input type="checkbox"/> (/)	139
	知酒	<input type="checkbox"/> (/)	140
	歌声	<input type="checkbox"/> (/)	141
	楽	<input type="checkbox"/> (/)	142
	ふくしゅう	<input type="checkbox"/> 問/20問	143
3 ラーメン屋	味油	<input type="checkbox"/> (/)	145
	太細	<input type="checkbox"/> (/)	146
	皿飯	<input type="checkbox"/> (/)	147
	麦	<input type="checkbox"/> (/)	148
	ふくしゅう	<input type="checkbox"/> 問/20問	149
6章 アチーブメントテスト		<input type="checkbox"/> /100 (/)	150
6章 クイズ		<input type="checkbox"/> (/)	152

7章 春夏秋冬

1 きせつ	春夏	<input type="checkbox"/> (/)	155
	秋冬	<input type="checkbox"/> (/)	156
	空星	<input type="checkbox"/> (/)	157
	雲去	<input type="checkbox"/> (/)	158
	ふくしゅう	<input type="checkbox"/> 問/20問	159
2 天気	天晴	<input type="checkbox"/> (/)	161
	雪風	<input type="checkbox"/> (/)	162
	強弱	<input type="checkbox"/> (/)	163
	暑寒	<input type="checkbox"/> (/)	164
	ふくしゅう	<input type="checkbox"/> 問/20問	165
3 旅行	旅持	<input type="checkbox"/> (/)	167
	世界	<input type="checkbox"/> (/)	168
	写真	<input type="checkbox"/> (/)	169
	船	<input type="checkbox"/> (/)	170
	ふくしゅう	<input type="checkbox"/> 問/20問	171
7章 アチーブメントテスト		<input type="checkbox"/> /100 (/)	172

7章 クイズ	<input type="checkbox"/> (/)	174
--------	--------------------------------	-----

8章 学校

1 勉強	勉強	<input type="checkbox"/> (/)	177
	宿題	<input type="checkbox"/> (/)	178
	質問	<input type="checkbox"/> (/)	179
	教室	<input type="checkbox"/> (/)	180
	ふくしゅう	<input type="checkbox"/> 問/20問	181
2 テスト	試験	<input type="checkbox"/> (/)	183
	答考	<input type="checkbox"/> (/)	184
	正丸	<input type="checkbox"/> (/)	185
	不同	<input type="checkbox"/> (/)	186
	ふくしゅう	<input type="checkbox"/> 問/20問	187
3 図書館	貸借	<input type="checkbox"/> (/)	189
	返冊	<input type="checkbox"/> (/)	190
	歴史	<input type="checkbox"/> (/)	191
	図	<input type="checkbox"/> (/)	192
	ふくしゅう	<input type="checkbox"/> 問/20問	193
8章 アチーブメントテスト		<input type="checkbox"/> /100 (/)	194
8章 クイズ		<input type="checkbox"/> (/)	196

9章 夏休み

1 運動	運動	<input type="checkbox"/> (/)	199
	練習	<input type="checkbox"/> (/)	200
	走歩	<input type="checkbox"/> (/)	201
	泳才	<input type="checkbox"/> (/)	202
	ふくしゅう	<input type="checkbox"/> 問/20問	203
2 リゾート	自然	<input type="checkbox"/> (/)	205
	草原	<input type="checkbox"/> (/)	206
	湖谷	<input type="checkbox"/> (/)	207
	海辺	<input type="checkbox"/> (/)	208
	ふくしゅう	<input type="checkbox"/> 問/20問	209
3 いなか	里野	<input type="checkbox"/> (/)	211
	緑池	<input type="checkbox"/> (/)	212
	鳥羽	<input type="checkbox"/> (/)	213
	馬鳴	<input type="checkbox"/> (/)	214
	ふくしゅう	<input type="checkbox"/> 問/20問	215
9章 アチーブメントテスト		<input type="checkbox"/> /100 (/)	216
9章 クイズ		<input type="checkbox"/> (/)	218
5~9章まとめテスト		<input type="checkbox"/> (/)	220

そのほかの 読み方	222
索引	224
解答	227

はじめに

「漢字マスターシリーズ」は、日本語を学ぶ方が、ひらがな、カタカナの習得を経て、日本語の3つ目の文字である漢字を楽しみながらしっかりと学ぶことを目指して作成されました。本シリーズを使って学習を進めると、N5～N1の全シリーズ修了時には、2010年11月30日告示の「常用漢字表」一覧に掲載された2136字と、その他に使用頻度が高いと思われる表外字14字を加えた2150字が習得できます。

本シリーズは、漢字とともに、多くの語彙や慣用句も一緒に習得できるように作られています。提示した語例や例文は、日常生活の中で身近に接することが多いものを取りあげましたので、漢字そのものの学習と共に、生活の中でよく使われる言葉や表現を増やすことが可能です。また、非漢字圏の方にも学びやすいように、漢字には全てルビを振りました。プレッシャーを感じることなく漢字の能力を伸ばすことができるからです。

『漢字マスターN4』は、原則として各章7～8文字、1ページに2文字を提示してあります。たとえば、1日1～2ページ、1日1章のように計画を立てて学習すると、207字の漢字と、日常生活に必要な語彙を習得できます。『漢字マスターN5』に掲載した基礎漢字119字と合わせると、合計326字の習得が可能です。また、理解しやすいカテゴリーの漢字学習のために、イラストも使用しました。本書に掲載した漢字はN3レベルに進む前に必ずマスターすることを目指してください。

本シリーズは長きにわたる改訂を重ね、その結果、理想の教材に近づいたと自負しております。私たちが支えてくださった多くの皆様に心からお礼を申し上げます。皆様の漢字学習が成功することを執筆者一同心から願っています。

アークアカデミー

本書の特長

ほんしょ とくちょう

POINT 1. 効率的に学べる

『漢字マスター N 4』では、学ぶ方が漢字学習に親しみやすさを感じられるように、身近な生活で遭遇するカテゴリ別に章立てしました。各章にはさらに小タイトルをつけて、イメージしやすい場面から効率的に学べるように、配置しました。

- 例) 1章 生活
- 1 家族・・・家族 兄妹
 - 2 マンション・・・部屋 広 低
 - 3 ファッション・・・洋服 短 玉
- 2章 コンビニ
- 1 レジ・・・店 客 親切
 - 2 店内・・・便利 使 銀
 - 3 24時間・・・朝 晩 昼 夜

POINT 2. 漢字を学びながら生活に必要な語彙も増やせる

提示した語彙や例文は、日常生活の中で身近に接することが多いものを取り上げました。また、広く現代で使われる言葉も加えました。

POINT 3. 美しく読みやすい文字が書ける

ひとりで学ぶ方でも正しい筆順がわかるように数字をつけてありますので、美しく読みやすい文字を書くことができます。フォントはモリサワ UD デジタル教科書体を採用しました。学習する方にとって文字の形がわかりやすく、間違えにくいフォントです。手本をよく見て、きれいな形の文字をマスターしてください。

POINT 4. 楽しみながら学べる

各章で学んだ漢字は、復習やアチーブメントテストで確認することができます。加えて、「クイズ」もついていますので、ゲーム感覚で楽しく、漢字を習得することができます。

POINT 5. 部首を知る

部首は漢字を構成する要素の中で、共通する一部分が集められたグループのことです。漢字には必ず一つの部首がありますので、関係する漢字の分野を類推することができます。効率的な学習につながります。ここでは、N 5、N 4レベルの部首を取り上げました。

例) くさかんむり「艹」(植物に関する漢字)

草 花 茶

さんずい「氵」(水に関する漢字)

海 池 湖 酒

Introduction

“Kanji Master Series” has been prepared for students who have mastered hiragana and katakana to learn and enjoy the process of learning kanji, the third group of characters in Japanese.

Students who complete this series from N5 to N1 will learn 2,150 characters including 2,136 characters listed in the “Joyo (Daily-use) Kanji List” listed by the Cabinet on November 30, 2010 as well as 14 characters considered frequently used but not listed in the Joyo (Daily-use) Kanji List.

This series is structured so that students can learn rich vocabulary and idioms as well as kanji. As sample words and sentences given in the textbook are selected from daily and familiar situations, students can acquire words and expressions commonly used in daily life as they learn the kanji characters themselves. For those who are from non-kanji regions, all the kanji in the textbook have ruby (small hiragana characters above the kanji) for easy learning. Because of that, students can grow their ability in kanji without feeling overwhelmed.

In principle, each chapter of “Kanji Master N4” contains seven to eight characters, with two characters per page. A study plan of one to two pages a day or one chapter a day, allows you to master 207 kanji characters along with vocabulary necessary for daily life. Combined with the 119 basic kanji characters from “Kanji Master N5,” a total of 326 kanji are studied. To make the categories of kanji study easy to understand many illustrations have been used. Aim to master the kanji listed in this textbook before proceeding to the N3 Level.

We believe this series of textbooks is an ideal tool for learning after years of revisions. We sincerely appreciate those who have supported us. We wish you the very best for your success in kanji learning.

ARC Academy

Features of this book

POINT 1. Learn effectively.

In “Kanji Master N4,” kanji are divided into chapters of categories based on daily life experiences to smoothly build familiarity with kanji study. Moreover, each chapter also has small titles to facilitate learning from easily imagined situations.

e.g.) Chapter 1 Life	1 Family 家 族 兄 妹
	2 Condominiums 部 屋 広 低
	3 Fashion 洋 服 短 玉
Chapter 2 Convenience Stores	1 At the Cash Register 店 客 親 切
	2 Inside the Store 便 利 使 銀
	3 24 Hours 朝 晚 昼 夜

POINT 2. Learn and acquire vocabulary useful in daily life by studying kanji.

In this textbook we pick up vocabulary and sample sentences that are used in daily life. In addition, we add words that are commonly used in recent days.

POINT 3. Write beautiful and legible characters.

With a numbered stroke order, you can understand the correct stroke order and write beautiful legible characters by yourself. As for fonts, Morisawa’s UD Digital Kyokasho-tai, which is easy for those who study kanji to recognize the character form without mistakes, is adopted. Let’s learn to write legible characters by carefully modeling after examples.

POINT 4. Learning through enjoying

You can confirm the kanji you learned at each chapter through Review and Achievement Tests. In addition, at Quizzes you can enjoy learning the kanji like playing a game.

POINT 5. Learning radicals

Kanji are formed from shared elements which as a group are referred to as Bushu or radicals. Each kanji contains at least one radical allowing groups of related kanji to be inferred, which leads to efficient learning. Here are radicals you learn at the N5 and N4 levels.

e.g.) Kusa-kanmuri (艹) (kanji related to plants)

草 花 茶

Sanzui (氵) (kanji related to water)

海 池 湖 酒

最初

《主攻汉字丛书》是为那些初学日语者，学完平假名，片假名，进入学习日语的第3个文字汉字时，能愉快地学习汉字为目的而编制的。

如果用本丛书学习，学完N5到N1时，您将能掌握2010年11月30日本内阁告示的“常用汉字表”一栏所示的2136字和被认为使用频率较高的此表以外的14个汉字，共计2150个汉字。

本丛书，在学习汉字的同时，收录了许多词汇和惯用语，帮助您掌握。由于所提供的例句例文，大多都是在我们的日常生活中常见的实例，所以在学习汉字的同时，您可以增加许多在日常生活中常用的词汇与表达方式。还为非汉字圈的人们学习方便，所有汉字都注有读音。让您不必感到压力就能提高汉字能力。

《主攻汉字N4》原则上各章为7到8个汉字，1页由2个汉字组成。例如制定1天学习1到2页，或者1天学习1章的学习计划，您可以学到207个汉字和日常生活中必需的词汇。加上《主攻汉字N5》中的119个基础汉字，可学习共326个汉字。另外，为了实现更容易理解的分门别类汉字学习，还使用了插图。本书所收录汉字是，在您N3升级之前必需掌握好为目标的。

本丛书经历了长期的多次修改，我们坚信这已经是一部近乎理想的教材。衷心感谢各位对我们的支持。我们执笔全体成员希望各位能够成功掌握汉字。

ARC Academy

本书特点

要点1 能有效学习

为了让学习者对汉字学习感到更亲切，《主攻汉字N4》将日常的生活场景进行了章节分类。各章节又分别添加了小标题，通过更容易想象的画面来实现更有效率的学习。

- 例) 1章 生活
- 1 家庭成员·····家 族 兄 妹
 - 2 公寓·····部 屋 广 低
 - 3 时尚·····洋 服 短 玉
- 2章 便利店
- 1 收银台·····店 客 亲 切
 - 2 店内·····便 利 使 银
 - 3 24小时·····朝 晚 昼 夜

要点2 边学汉字便可以增加日常生活中必需的词汇量

提供了许多在日常生活中常用的词汇和例文。另外还添加了很多现代广泛使用的词句。

要点3 能写出易读端正漂亮的汉字

为方便独学者学习，在汉字上附上了正确的笔顺数字，使您能够书写易读且美丽的汉字。字型采用森泽（morisawa）的UD数码教科书体。是学习日语汉字者容易分辨汉字字形，不易出错的字体。请您仔细按照字体写出端正的汉字。

要点4 可以边欣赏边学习

在各章学习过的汉字，可以通过复习和成绩测验来检验学习成果。还附有“问答”，可以像玩游戏一样来学习汉字。

要点5 了解部首

部首是构成汉字的要素中，相同部分的统一称谓。汉字一定有部首，可以通过部首类推出相关的汉字分类，有效学习。本部分汇总了N5、N4的汉字部首。

- 例) 草字头「艹」（与植物相关的汉字）
- 草 花 茶
- 三点水「氵」（与水相关的汉字）
- 海 池 湖 酒

LỜI NÓI ĐẦU

Bộ sách "Kanji Master" ra đời với mục đích giúp những ai đang theo học tiếng Nhật và đã hoàn thành xong hai bộ chữ cái Hiragana và Katakana, có thể tiếp tục theo học chữ Hán (chữ Kanji) - bộ chữ thứ 3 trong tiếng Nhật một cách thật chín chu nhưng không hề mang đến cảm giác căng thẳng, áp lực.

Nếu theo học hết bộ sách này, sau khi hoàn thành toàn bộ các tập từ N5 đến N1, bạn đọc hoàn toàn có thể có trong tay 2150 chữ Hán, bao gồm cả 2136 chữ có trong "Bảng chữ Hán thông dụng" theo công bố của nội các ngày 30 tháng 11 năm 2010, và 14 chữ Hán khác có tần suất sử dụng cao nhưng lại chưa được đưa vào trong bảng này.

Với bộ sách này, bạn đọc sẽ được học đồng thời cả chữ Hán và rất nhiều từ vựng, quán ngữ liên quan. Người biên soạn sách đã chọn lọc và đưa ra những từ vựng và câu ví dụ gần gũi mà bạn đọc sẽ được tiếp xúc thường xuyên trong cuộc sống hàng ngày. Do đó, song song với quá trình học tập từng chữ Hán, bạn đọc hoàn toàn có thể nâng cao được vốn câu, vốn từ thông dụng cho bản thân. Ngoài ra, để giúp bạn đọc ở những quốc gia không sử dụng chữ Hán có thể học tập dễ dàng hơn, toàn bộ chữ Hán đều được phiên âm cách đọc. Nhờ đó, bạn đọc sẽ nâng cao được năng lực chữ Hán của mình mà không cảm thấy mệt mỏi, áp lực.

"Kanji Master N4" về cơ bản sẽ có 7~8 chữ mỗi chương, mỗi trang sẽ được trình bày 2 chữ. Ví dụ, nếu xây dựng kế hoạch 1 ngày học 1~2 trang, hoặc 1 ngày học 1 chương thì bạn đọc sẽ nắm được 207 chữ Hán và từ vựng cần thiết cho cuộc sống. Sau khi hoàn thành giáo trình này, cộng với 119 chữ Hán cơ bản trong cuốn "Kanji Master N5", bạn đọc sẽ học được tất cả 326 chữ Hán. Ngoài ra, để giúp bạn đọc dễ nắm bắt các chủ đề được đưa ra trong quá trình học chữ Hán, giáo trình đã đưa vào rất nhiều hình ảnh minh họa. Trước khi bước sang trình độ N3, bạn đọc hãy đặt cho mình mục tiêu phải nắm vững toàn bộ chữ Hán được đưa ra trong cuốn sách này.

Là kết quả của một quá trình nỗ lực sửa đổi trong thời gian dài, chúng tôi tự hào rằng đây là một giáo trình đã chạm tới tiêu chuẩn của một giáo trình lý tưởng. Tập thể người biên soạn sách xin được gửi lời biết ơn chân thành tới tất cả những cá nhân, tổ chức đã giúp đỡ chúng tôi hoàn thành giáo trình này. Đồng thời xin chúc quý bạn đọc sẽ gặt hái được nhiều thành công trong quá trình học chữ Hán của mình.

ARC Academy

ĐẶC TRƯNG GIÁO TRÌNH

Đặc trưng 1: Có thể học tập một cách hiệu quả

Nội dung giáo trình "Kanji Master N4" được chia theo các chủ đề thường gặp trong cuộc sống hàng ngày, giúp mang đến cho bạn đọc cảm giác gần gũi, quen thuộc với chữ Hán. Hơn thế nữa, chủ đề lớn của mỗi chương lại được chia thành nhiều đầu mục nhỏ hơn, giúp bạn đọc có thể học tập hiệu quả từ những tình huống thực tế, dễ hình dung.

Ví dụ: Chương 1 Cuộc sống	1 Gia đình 家 族 兄 妹
	2 Chung cư 部 屋 広 低
	3 Thời trang 洋 服 短 玉
Chương 2 Cửa hàng tiện lợi	1 Quầy thanh toán ... 店 客 親 切
	2 Trong cửa hàng 便 利 使 銀
	3 24 giờ 朝 晚 昼 夜

Đặc trưng 2: Vừa học chữ Hán vừa nâng cao vốn từ cần thiết cho cuộc sống

Người biên soạn sách đã chọn lọc và đưa ra những từ vựng và câu ví dụ mà bạn đọc sẽ được tiếp xúc thường xuyên trong cuộc sống hàng ngày. Ngoài ra, giáo trình cũng được bổ sung thêm những từ vựng đang được sử dụng rộng rãi hiện nay.

Đặc trưng 3: Có thể học được cách viết chữ Hán đẹp, dễ nhìn

Để những bạn đọc tự học một mình cũng có thể nắm được chính xác trình tự viết của chữ Hán, mỗi chữ cái đều được đánh số thứ tự nét chữ, giúp bạn đọc có thể học được cách viết đẹp, dễ nhìn. Font chữ được sử dụng là font chữ dành cho giáo trình điện tử UD của công ty thiết kế Morisawa. Đây là font chữ có thể giúp người học dễ dàng nắm bắt hình thái chữ viết, mà không bị nhầm lẫn. Bạn đọc hãy quan sát kỹ chữ mẫu và nắm vững hình thái chuẩn của chữ.

Đặc trưng 4: Vừa vui vừa học

Bạn đọc có thể tự kiểm tra chữ Hán đã học của từng chương qua bài tập ôn tập và bài kiểm tra tổng hợp cuối chương. Thêm vào đó, sẽ có phần "câu đố" có vai trò như một trò chơi, giúp bạn có thể cảm thấy vui vẻ, thoải mái khi học tập.

Đặc trưng 5: Nắm được bộ thủ trong chữ Hán

Bộ thủ là nhóm tập hợp các phần giống nhau trong các yếu tố cấu thành nên một chữ Hán. Mỗi chữ Hán, bắt buộc phải bao gồm một bộ thủ, vì vậy chúng ta có thể suy đoán nhóm nghĩa của những chữ Kanji có bộ thủ giống nhau, giúp nâng cao hiệu quả của việc học tập. Dưới đây sẽ là một số bộ thủ tương ứng với chữ Hán ở trình độ N5, N4.

Ví dụ: Bộ thảo "艹" (Chữ Hán có liên quan tới cây cỏ)

草 花 茶

Bộ Thủy 「氵」 (Chữ Hán có liên quan đến nước)

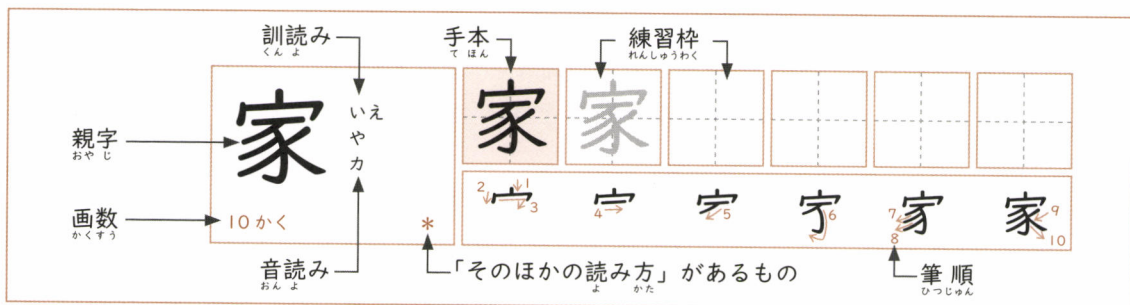
海 池 湖 酒

学習の進め方

がくしゅう すす かた

漢字学習の進め方を次に記します。学習中もこの「学習の進め方」を確認し、字形、筆順を常に意識しましょう。

- STEP 1. 導入イラストを利用して、その章にどんな漢字があるのか理解します。
- STEP 2. 新しく学ぶ親字の横にある、訓読み・音読み、送りがなを確認します。
- STEP 3. 親字の下にある画数を確認します。
- STEP 4. 筆順の矢印とおりに、まず、うすい文字の上をなぞります。そして、手本を見て視写を繰り返し、正しい字形を覚えます。
- STEP 5. 「漢字を読みましょう」「漢字を書きましょう」の問題に進みます。言葉の意味や、読み、正しい書き方を覚えます。
- STEP 6. 復習、アチーブメントテスト、クイズに進みます。



復習

学習した漢字の定着度を確認するために小タイトルごとに問題を解きます。確認や苦手な漢字の発見に活用してください。

アチーブメントテスト

各章ごとにあります。アチーブメントテストを解き、自身のレベルチェックに利用してください。

クイズ

学習に変化をつけ、楽しく学べるようにクイズもあります。宿題やテスト等に活用してください。

まとめテスト

総復習として1章～4章、5章～9章に、まとめテストがありますので、定着、確認のために利用してください。

漢字学習 ⇒ 復習 ⇒ アチーブメントテスト ⇒ クイズ ⇒ まとめテスト

目次

理解度の把握のために、チェック欄 、および学習日欄 (/) をつけました。独学の場合も授業で取り扱う場合も、学習計画や定着度の確認等に役立ててください。

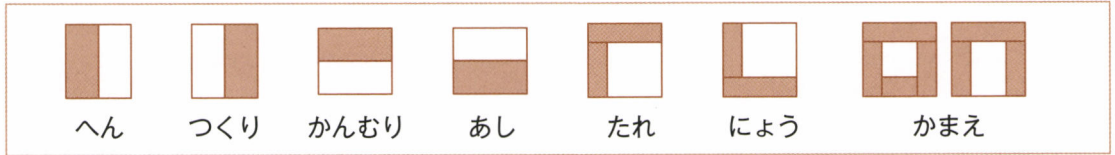
読み

常用漢字表に掲載されているもののうち、N4レベルにふさわしいものを示しました。難易度が高いと判断した読みを持つ漢字には*をつけ、巻末の「そのほかの読み方」にまとめました。

部首について

ぶ し ゅ

漢字を作っている部分を「部首」といいます。部首には、「へん・つくり・かんむり・あし・たれ・によ
う・かまえ」があります。




へん

人	にんべん	休便	体使	低住	働化	作	禾	のぎへん	私科秋
シ	さんずい	洋泳	酒池	油湖	漢海		女	おんなへん	姉妹好始
言	ごんべん	読話	話語	語試	計		日	ひへん	明晩晴
糸	いとへん	終緑	紙細	細練			土	つちへん	地場
木	きへん	校林	様村				金	かねへん	銀鉄



つくり

力	ちから	動
阝	おおざと	部都



かんむり

宀	うかんむり	字家客宅室宿
艹	くさかんむり	花草茶荷薬英若
竹	たけかんむり	答
雨	あめかんむり	電雲雪
亠	なべぶた	京交



あし

心	こころ	急思
儿	あし	元先兄光



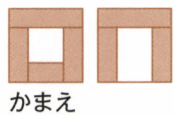
たれ

广	まだれ	広店府
疒	やまいだれ	病



によ

之	しんによ	近遠送速遅道週通運辺返
---	------	-------------



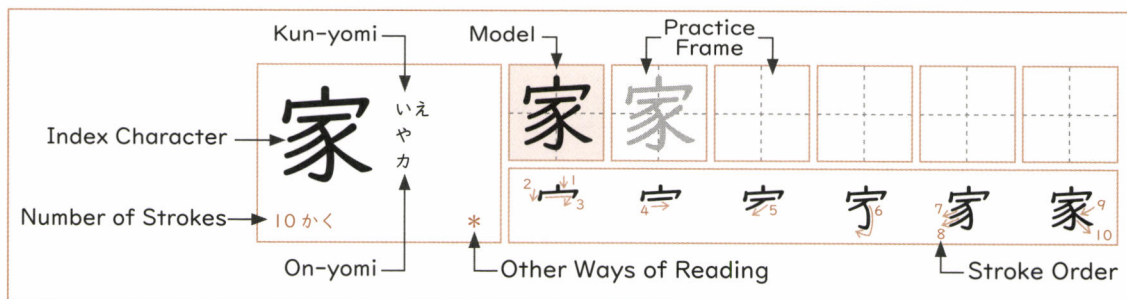
かまえ

口	くにがまえ	囗園国
門	もんがまえ	門聞間開閉問

How to Study

Next let's look at how to study kanji. During your study, be aware of these steps, and pay attention to the correct character form and stroke order.

- STEP 1.** Understand what kind of kanji are included in a particular chapter by using its introductory illustration.
- STEP 2.** Check Kun-yomi, On-yomi, and Deslensional Kana Endings of a new index character, written next to it.
- STEP 3.** Check the number of strokes indicated under the index kanji.
- STEP 4.** First, trace thin letters according to the arrow of the stroke order. Repeat it until you remember the correct character form.
- STEP 5.** Proceed to exercises provided in 「かんじをよみましょう」 “Let’s Read Kanji” and 「かんじをかきましょう」 “Let’s Write Kanji.” Remember the meaning of the words, yomi (readings), and the correct stroke order.
- STEP 6.** Proceed to Review, Achievement Test, and Quizzes.



Review

Answer the review questions for every category in each title to check your retention level. Use this review to find kanji that are difficult for you to remember.

Achievement Tests

These are in every chapter. Take the achievement test to check your level.

Quizzes

The textbook also provides Quizzes to give variation to learning and fun activities. Please use Quizzes for homework and tests.

Summary Tests

Summary Tests are after Chapter 1-4 and Chapter 5-9 as an overall review. Use the summary test to reinforce what you have learned and evaluate your study.

Kanji Learning ⇒ Review ⇒ Achievement Tests ⇒ Quizzes ⇒ Summary Tests

Contents

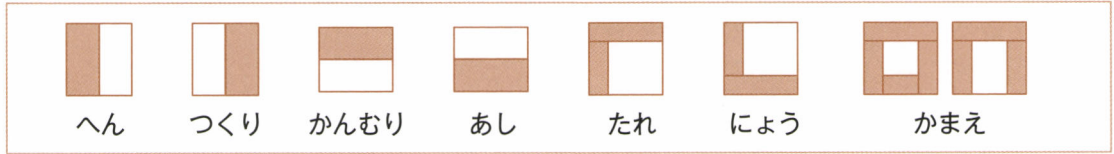
There are check boxes and Study Day columns (/) to measure your level of understanding. Use them to make a study plan and evaluate performance for either self or class study. Plan well and study efficiently.

Yomi (Readings)

Kanji appropriate for the N4 Level have been selected from the Revised Joyo (Daily-use) Kanji List. Readings of characters considered difficult are indicated by * and organized in a chart called “Other Ways of Reading” at the end of book.

About Radical

Components of kanji are called "Bushu" (radicals), including "Hen, Tsukuri, Kammuri, Ashi, Tare, Nyo, and Kamae."



人	にんべん	休便	体使	低住	働化	作	禾	のぎへん	私科秋
シ	さんずい	洋泳	酒池	油湖	漢海		女	おんなへん	姉妹好始
言	ごんべん	読話	話語	語試	計		日	ひへん	明晩晴
糸	いとへん	終緑	紙紙	細練			土	つちへん	地場
木	きへん	校林	様村				金	かねへん	銀鉄



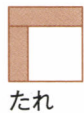
力	ちから	動
阝	おおざと	部都



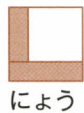
宀	うかんむり	字家客宅室宿
艹	くさかんむり	花草茶荷葉英若
竹	たけかんむり	答
雨	あめかんむり	電雲雪
亠	なべぶた	京交



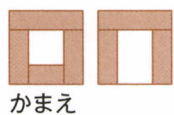
心	こころ	急思
儿	あし	元先兄光



广	まだれ	広店府
疒	やまいだれ	病



之	しんによ	近遠送速遅道週通運辺返
---	------	-------------

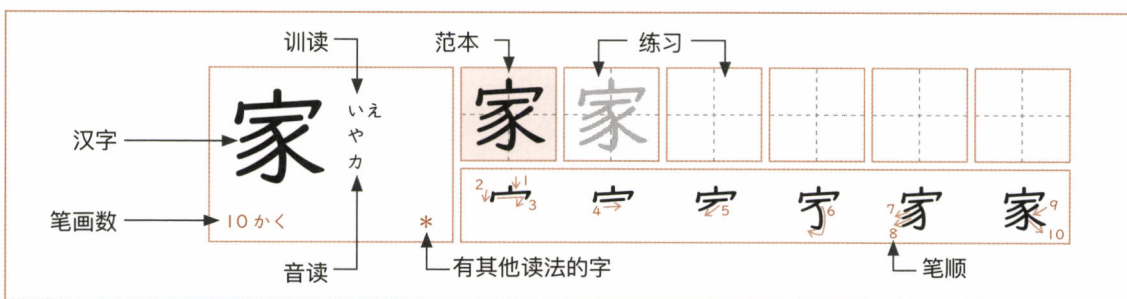


口	くにがまえ	囗園国
門	もんがまえ	門聞間開閉問

学习方法

下面为汉语学习的步骤。学习中也请确认“学习步骤”，注意汉字的字形和笔顺。

- 第1步， 利用导入插图，要理解这1章出现的汉字。
- 第2步， 确认新学汉字边上的训读·音读及结尾假名
- 第3步， 要确认汉字下面的笔画数字。
- 第4步， 按照笔顺箭头，首先在浅色字上练习。然后反复书写，记住正确的字形。
- 第5步， 进入读汉字 写汉字问题练习。记住词汇的意思、读法、正确的写法。
- 第6步， 进入复习、成绩测验、问答



复习

为确认所学汉字的掌握程度，按小标题分类解题。用于确认并发现自己不熟悉的汉字。

成绩测验

每章1次。通过成绩测验，检查自己的水平。

问答

为变换花样，愉快的学习，附有问答。请用于作业及考试。

综合测验

1-4章，5-9章后有综合测验，可以进行总复习，确认掌握程度。

学习汉字 ⇒ 复习 ⇒ 成绩测验 ⇒ 问答 ⇒ 综合测验

目录

为把握理解度，请注明复核栏，学习日栏。无论您是独学者还是授课学习者，请用于制定学习计划及掌握程度的确认。

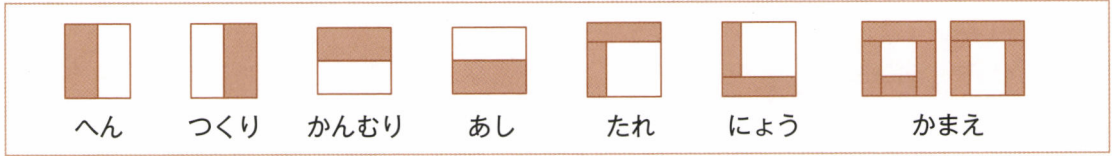
制定计划，更有效率地学习吧。

读法

在常用汉字表中，指出了符合N4的汉字。在具有难易度较高的读音的汉字里注了*号，并在卷末收录到（其他的读音）里。

关于部首

组成汉字的部分称为“部首”。日语汉字中的部首有“へん（偏）、つくり（旁）、かんむり（冠）、あし（脚）、たれ（垂）、にょう（繞）、かまえ（構）”。



へん

人	にんべん	休便 体使 低住 働化 作	禾	のぎへん	私科秋
彳	さんずい	洋酒油 泳池湖 漢海	女	おんなへん	姉妹好始
言	ごんべん	読話語 試計	日	ひへん	明晚晴
糸	いとへん	終緑紙 細練	土	つちへん	地場
木	きへん	校林様 村	金	かねへん	銀鉄



つくり

カ	ちから	動
卩	おおざと	部 都



かんむり

宀	うかんむり	字家客宅室宿
艹	くさかんむり	花草茶荷葉英若
竹	たけかんむり	答
雨	あめかんむり	電雲雪
亠	なべぶた	京交



あし

心	こころ	急 思
儿	あし	元 先 兄 光



たれ

广	まだれ	広 店 府
疒	やまいだれ	病



にょう

之	しんにょう	近 遠 送 速 遅 道 週 通 運 辺 返
---	-------	-----------------------



かまえ

口	くにがまえ	囗 園 国
門	もんがまえ	門 聞 間 開 閉 問

PHƯƠNG PHÁP HỌC

Phương pháp học chữ Hán sẽ được trình bày rõ như dưới đây. Trong suốt quá trình học, bạn đọc hãy xác nhận thường xuyên "PHƯƠNG PHÁP HỌC", đồng thời luôn chú ý tới hình thái, trình tự nét chữ của từng chữ Hán.

BƯỚC 1: Sử dụng hình ảnh minh họa để vào bài, qua đó nắm được những chữ Hán sẽ xuất hiện trong chương học sắp tới.

BƯỚC 2: Xác nhận cách đọc âm ON, âm KUN, hậu tố Kana (Okurigana) được giải thích bên cạnh chữ Hán mới học.

BƯỚC 3: Xác nhận số nét chữ được ghi bên dưới chữ Hán.

BƯỚC 4: Đầu tiên, hãy tô đề lên nét chữ đã được làm mờ, theo hướng mũi tên chỉ trình tự viết. Sau đó, vừa nhìn vừa viết lại nhiều lần để thuộc lòng hình thái chữ đúng.

BƯỚC 5: Làm bài tập ở phần "Cùng đọc chữ Hán" và "Cùng viết chữ Hán". Đây là phần luyện tập để nhớ ý nghĩa, cách đọc, cách viết đúng của từ vựng.

BƯỚC 6: Lần lượt hoàn thành tiếp phần ôn tập, câu đố, bài kiểm tra thành tích cuối chương.

Cách đọc âm KUN (âm thuần Nhật) → いえ やか

Chữ Hán gốc → 家

Số nét chữ → 10 かく

Cách đọc âm ON (âm Hán Nhật) → *

Chữ mẫu → 家

Ô thực hành → 家

Chữ có "Những cách đọc khác" → 家

Thứ tự nét chữ → 1-10

Ôn tập

Bạn đọc hãy làm bài tập ôn tập ở cuối mỗi chủ đề để xác nhận mức độ hiểu và thuộc chữ Hán đã học. Hãy tận dụng tốt phần này để xác nhận kiến thức và tìm ra những chữ Hán mà bạn còn yếu.

Bài kiểm tra thành tích

Đây là bài kiểm tra sau mỗi chương học. Hãy tiến hành làm bài kiểm tra và tự xác nhận trình độ của bản thân.

Câu đố

Giáo trình cũng có phần câu đố, giúp thay đổi không khí học tập, khiến cho việc học trở nên vui vẻ, thoải mái hơn. Hãy tận dụng tốt phần này như một phần bài tập và kiểm tra.

Bài thi tổng hợp

Sau các chương 1~4 và 5~9, sẽ có bài thi tổng hợp. Bạn đọc hãy tận dụng bài thi như một lần ôn tập tổng hợp để xác nhận và nắm vững hơn kiến thức của mình.

Học chữ Hán ⇒ Ôn tập ⇒ Bài kiểm tra thành tích ⇒ Câu đố ⇒ Bài thi tổng hợp

Mục lục

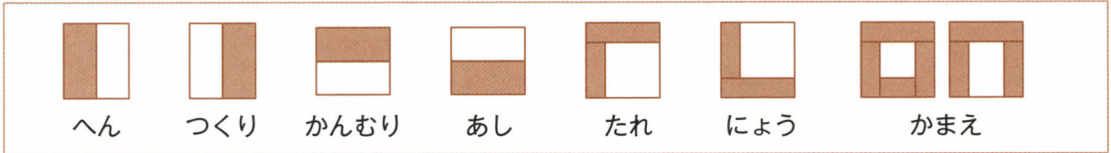
Để giúp bạn đọc nắm được mức độ hiểu bài của bản thân, giáo trình có sẵn cột đánh dấu tích và cột ghi chú ngày tháng học (/). Dù là tự học hay sử dụng giáo trình trong giờ học trên lớp, bạn đọc cũng hãy tận dụng phần này cho việc lên kế hoạch học tập, cũng như xác nhận mức độ hiểu bài, thuộc bài của mình. Hãy cố gắng xây dựng kế hoạch và học tập thật hiệu quả.

Cách đọc

Giáo trình đã chọn và đưa ra những chữ Hán tương ứng với trình độ N4 từ bảng chữ Hán thông dụng. Những chữ Hán có thêm những cách đọc khó sẽ được đánh dấu * và được tổng hợp lại trong mục "Những cách đọc khác" ở cuối sách.

VỀ BỘ THỦ TRONG CHỮ HÁN

Những phần cấu thành nên chữ Hán được gọi là "Bộ thủ". Bộ thủ được chia làm 7 nhóm chính, gồm "Hen (bộ thủ nằm bên trái chữ Hán)", "Tsukuri (bộ thủ nằm bên phải chữ Hán)", "Kammuri (bộ thủ nằm phía trên đầu)", "Ashi (bộ thủ nằm phía dưới)", "Tare (bộ thủ bao quanh từ phần trên cùng xuống phần bên trái chữ Hán)", "Nyo (bộ thủ bao quanh từ phần bên trái xuống phía dưới chữ Hán)", "Kamae (bộ thủ đóng khung xung quanh chữ Hán)".




へん

人	にんべん	休便	体使	低住	働化	作	禾	のぎへん	私科秋
シ	さんずい	洋泳	酒池	油湖	漢	海	女	おんなへん	姉妹好始
言	ごんべん	読話	話語	語試	計		日	ひへん	明晩晴
糸	いとへん	終緑	紙細	練			土	つちへん	地場
木	きへん	校林	様村				金	かねへん	銀鉄



つくり

カ	ちから	動
卩	おおざと	部都



かんむり

宀	うかんむり	字家客宅室宿
艹	くさかんむり	花草茶荷葉英若
竹	たけかんむり	答
雨	あめかんむり	電雲雪
亠	なべぶた	京交



あし

心	こころ	急思
儿	あし	元先兄光



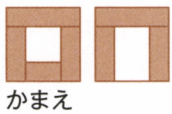
たれ

广	まだれ	広店府
疒	やまいだれ	病



にょう

之	しんにょう	近遠送速遅道週通運辺返
---	-------	-------------



かまえ

口	くにがまえ	囗園国
門	もんがまえ	門聞間開閉問